

## Sakfellingar í opinberum málum 1993–2005

### *Convictions in Criminal Cases 1993–2005*

#### *Samantekt*

Í riti þessu birtast upplýsingar um fjölda þeirra sem hafa verið sakfelldir fyrir refsiverð brot í héraðsdómi á árunum 1993–2005. Þessar tölur hafa ekki verið birtar áður opinberlega. Tölurnar eru greindar niður eftir brotategundum, kyni brotamanna, dómstólum og árum þegar dómur gengur. Lang algengustu brotin sem dæmt var fyrir á árunum 1993–2005 eru umferðarlagabrot. Í upphafi tímabilsins voru næst flestir dæmdir fyrir þjófnað. En þar á eftir voru sakfellingar í skjalafölsunarmálum. Í lok tímabilsins voru hins vegar næst flestir dæmdir fyrir fíkniefnabrot og hefur sakfellingum fyrir slík brot jafnframt fjölgað mest á tímabilinu, eða úr 53 árið 1993 í 603 árið 2005. Hér eru talin saman almenn fíkniefnabrot og svokölluð stórfelld fíkniefnabrot en sakfellingar vegna stórfelldra fíkniefnabrota voru 26 talsins í lok tímabilsins en einungis ein á árinu 1993. Mun meiri sveiflur eru milli ára í fjölda sakfellinga vegna annarra brota, en almennt má greina fjölgun sakfellinga á síðari árum vegna þjófnaða, umferðarlagabrota og minni háttar líkamsárása. Sakfellingum vegna fölsunarbrota fækkar hins vegar.

#### **Inngangur**

Hinn 1. júlí 1992 tóku gildi ný lög um aðskilnað dómsvalds og umboðsvalds í héraði (nr 92/1989). Sú breyting fól í sér að eiginleg dómsmál voru frá þeim tíma falin sérstökum dómstólum, héraðsdómstólum, en þeir eru átta talsins og nefnast héraðsdómar. Þeir eru kenndir við umdæmi sín sem eru Reykjavík, Vesturland, Vestfirðir, Norðurland vestra, Norðurland eystra, Austurland, Suðurland og Reykjanes. Hagstofan hefur safnað upplýsingum um málafjölda og meðferð mála hjá héraðsdómum ár hvert og hafa þær birst í Hagtíðindum síðan 1997. Tölur fyrir árin 1993–2005 eru aðgengilegar á vef Hagstofunnar [www.hagstofa.is](http://www.hagstofa.is), en eins og áður segir hafa tölur í þessu riti, um fjölda dóma greinda niður á brotategundir, ekki birst áður opinberlega.

#### *Skýringar*

Sakfelling er staðfesting sakar í ákæru fyrir opinberum dómstóli sem kveður upp dóm að þeirri niðurstöðu fenginni. Hafa ber í huga að í mörgum sakamálum eru sakborningar fleiri en einn og jafnframt eru margir dæmdir fyrir brot fleiri en einnar tegundar. Vegna þessa er heildarfjöldi sakfellinga mun meiri en heildarfjöldi dóma. Ef sakfellingar fyrir öll brot eru lagðar saman eru þær jafnframt fleiri en heildarfjöldi sakfelldra. Þá er þess einnig að geta að í mörgum dómum er sami sakborningur dæmdur fyrir fleiri en eitt brot sömu tegundar, t.d. þjófnaði eða líkamsárásir. Í slíkum tilvikum telst aðeins vera um eina sakfellingu að ræða og verða þessar upplýsingar því ekki notaðar sem heimild um heildarfjölda brota tiltekinnar tegundar sem sakfellt er fyrir.



Við tölulegan samanburð milli ára verður að hafa í huga þróun íbúafjölda á landinu öllu og mismunandi þróun íbúafjölda í umdæmum einstakra héraðsdómstóla. Í því sambandi má geta þess að landsmönnum fjölgaði úr 264.919 í árslok 1993 í 299.404 í árslok 2005 eða um 13 % en í alþjóðlegum samanburði á sakfellingum er einmitt algengt að miða við fjölda sakfellinga á hverja 100.000 íbúa.

## Helstu brotategundir

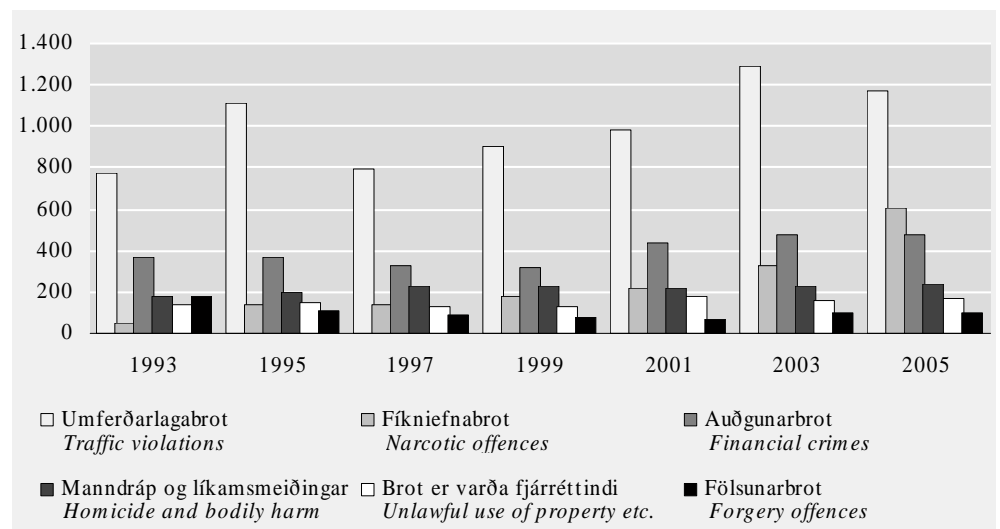
*Umferðarlagabrot, fíkniefnabrot og þjófnaðir eru algengustu brotategundirnar*

Tafla 1 sýnir fjölda þeirra sem sakfelldir hafa verið í opinberum málum árin 1993–2005, eftir brotategundum. Við skoðun á töflunni verður að hafa í huga skýringar hér að framan. Taflan sýnir brotategundir og í sumum tilfellum er um að ræða yfirflokka og undirflokka. Ítreka ber að yfirflokkur sýnir ekki samtölu undirflokka, þó stundum sé samtala undirflokka sú sama og birtist í yfirflokkum. Í báðum tilfellum byggist talning á dæmdum einstaklingum.

Mynd 1 sýnir fjölda sakfellinga vegna algengustu brota á árunum 1993–2005. Undir brotaflokkinn auðgunarbrot falla meðal annars eftirfarandi brot: Þjófnaður, fjárdráttur, fjársvik og rán og er það fjölgun sakfellinga vegna þjófnaða sem skýrir fjölgun í þessum flokki. Sakfellingum vegna þjófnaða fjölgaði um 48%, eða úr 257 árið 1993 í 380 árið 2005. Undir brotaflokkinn manndráp og líkamsmeiðingar falla meðal annars; manndráp, tilraunir til manndráps, manndráp af gáleysi, meiri háttar líkamsárásir, minni háttar líkamsárásir og líkamsmeiðingar af gáleysi. Fjölgun sakfellinga vegna minni háttar líkamsmeiðinga skýrir fjölgun í þessum brotaflokki. Sakfellingum vegna minni háttar líkamsárása fjölgaði um 59% á tímabilinu. Voru þær 83 talsins árið 1993 en 132 árið 2005. Brot er varða fjárréttindi eru eignaspjöll og nytjastuldur (t.d. bifreiðar teknar traustataki). Sakfellingum vegna eignaspjalla hefur fjölgað úr 46 árið 1993 í 57 árið 2005, en sakfellingum vegna nytjastulds hefur fækkað úr 99 árið 1993 í 72 árið 2005. Myndin sýnir að sakfellingar vegna umferðarlagabrota eru flestar allt tímabilið. Hefur þeim fjölgað um 52%, úr 770 árið 1993 í 1.176 árið 2005. Sakfellingum vegna fíkniefnabrota fjölgar hins vegar mest og hafa ríflega tífaldast á tímabilinu, eða úr 53 árið 1993 í 603 árið 2005.

### Mynd 1. Fjöldi sakfellinga vegna algengustu brota 1993–2005

Figure 1. Number of convictions for the most frequent violations 1993–2005



*Karlar-konur* Tafla 2 sýnir fjölda sakfellinga eftir brotategundum og eftir kynferði. Ljóst er af þessari töflu að konur eru mun sjaldnar dæmdar í opinberum málum en karlar. Þær brotategundir þar sem konur ná að vera yfir 20% af heildarfjölda árið 2005 eru eftirfarandi: Skjalafals (23 konur eða 29%), fjárdráttur (6 konur eða 27%), líkamsmeiðingar af gáleysi (4 konur eða 27%) og fjársvik (7 konur eða 23%). Sakfellingum yfir konum vegna þjófnaðar hefur fjölgað mest á þessu tímabili eða úr 7 árið 1993 í 69 árið 2005. Sakfellingum yfir konum vegna fíkniefnabrota hefur fjölgað úr 7 í 53 og sakfellingum vegna umferðarlagabrota hefur fjölgað úr 73 í 161 þessi ár.

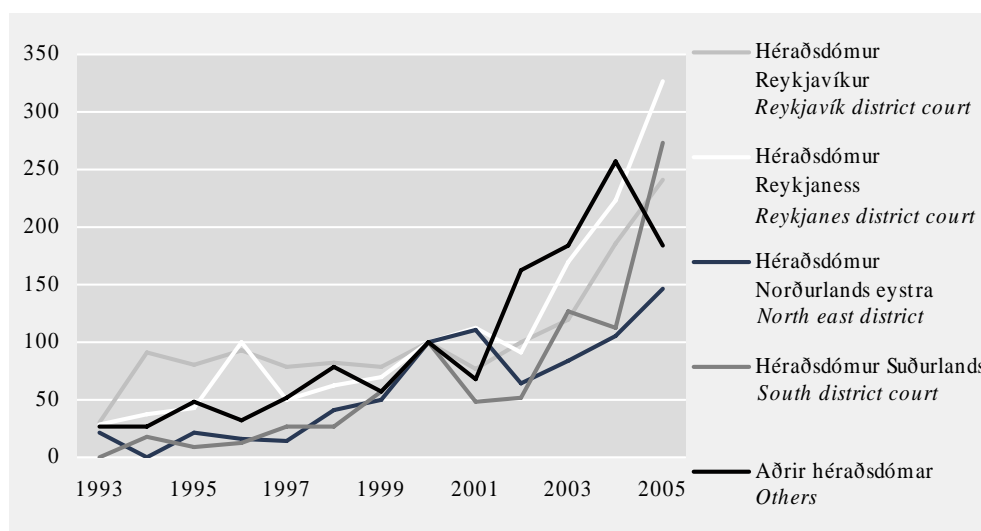
### Einstaka dómstólar

*Fíkniefnabrotum fjölga mest á tímabilinu hjá öllum dómstólum*

Tafla 3 sýnir helstu tegundir opinberra mála sem sakfellingar féllu í árið 2005 í hverjum héraðsdómi fyrir sig. Allir dómstólarnir eiga það sammerkt að sakfellingar vegna umferðarlagabrota eru flestar. Í flestum dómstólum eru sakfellingar vegna fíkniefnabrota næst flestar og slíkum sakfellingum hefur fjölgað hlutfallslega mest í öllum héraðsdómstólunum á árunum 1993–2005. Mynd 2 sýnir að fjöldi sakfellinga í slíkum málum hefur margfaldast, en hafa ber í huga að í dómstólum fámennari umdæma eru málin mun færri en í stærstu dómstólunum. Sakfellingum vegna fíkniefnabrota fjölga mikið allt tímabilið en sýnu mest á allra síðustu árum. Sakfellingum í þeim málum hefur fjölgað hlutfallslega mest í Héraðsdómi Reykjaness, þar sem þær hafa meira en þrefaldast frá árinu 2000, en þess ber að gæta að fólksfjölgun þar hefur verið töluvert umfram fólksfjölgun á landsvísu. Í Héraðsdómi Reykjavíkur hafa sakfellingar meira en tvöfaldast á sama tímabili og einnig í Héraðsdómi Suðurlands, en þessi mikla fjölgun þar er þó bundin við árið 2005, meðan stígandinn er jafnari í héraðsdómum Reykjavíkur og Reykjaness.

### Mynd 2. Þróun sakfellinga í fíkniefnamálum 1993–2005, 2000=100

Figure 2. Narcotic convictions from 1993–2005, 2000=100

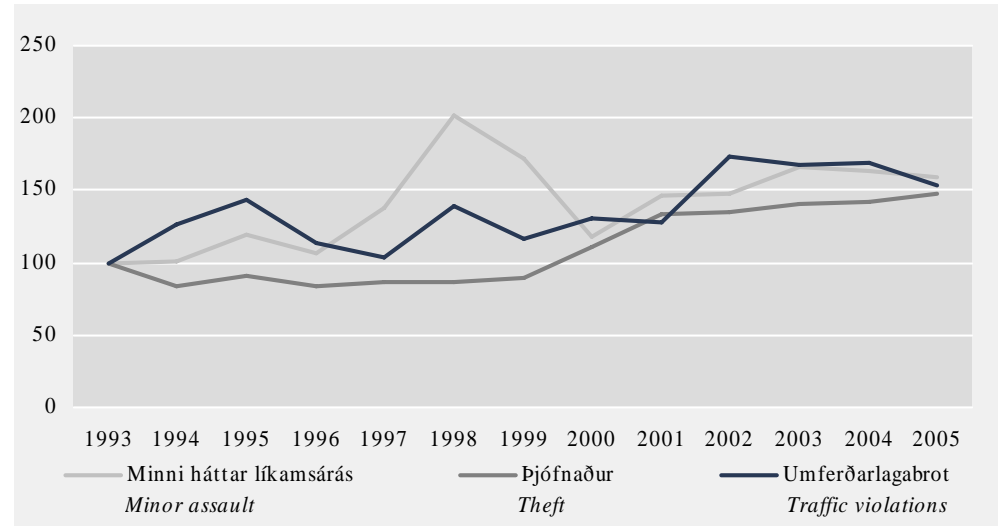


Fíkniefnabrot hafa algjöra sérstöðu hvað varðar fjölgun sakfellinga árin 1993–2005. Að þeim frátöldum fjölga sakfellingum mest í málum fyrir þjófnaði, minni háttar líkamsárásir og umferðarlagabrot eða um og yfir 50% á tímabilinu (sjá mynd 3). Rétt er að vekja athygli á því að hér er alls staðar miðað við fjölgun frá árinu 1993 og að fjöldi sakfellinga á árinu 1993 vegna einstaka tegunda brota var e.t.v.

ekki dæmigerður. Þrátt fyrir það fer ekki á milli mála að sakfellingum fjölgar mikið fyrir einstakar tegundir brota, eins og kemur fram hér að framan og í myndum 2 og 3.

**Mynd 3. Þróun sakfellinga í algengum brotaflokkum 1993–2005, 1993=100**

Figure 3. Convictions of the most common violations from 1993 to 2005, 1993=100



Tölur 4–11 sýna fjölda sakfellinga fyrir þær tegundir brota sem oftast koma fyrir í hverjum dómstól fyrir sig árin 1993–2005. Þess ber að geta að mjög fáar sakfellingar eru í mörgum brotaflokkum hjá minnstu héraðsdómstólunum. Almenn er mikil fjölgun á sakfellingum vegna umferðarlagabrota í öllum héraðsdómstólum, nema hjá Héraðsdómi Austurlands. Í öllum héraðsdómunum er mikil fjölgun sakfellinga vegna fíkniefnamála. Sakfellingum vegna auðgunarbrota fjölgar töluvert í héraðsdómum Reykjavíkur, Reykjaness, Norðurlands eystra og Suðurlands og má rekja það til fjölgunar dóma vegna þjófnaða. Miklar sveiflur virðast almennt á fjölda sakfellinga í öðrum brotategundum milli ára í einstökum héraðsdómum og ekki unnt að sjá almenna þróun eins skýrt og í sakfellingum vegna ofangreindra brotategunda.

## **English summary**

This publication discusses the number of convictions in District courts from 1993 to 2005. These figures have not been disclosed publicly before. The data are categorised by offences, offenders' sex, court and years of conviction. The most common convictions for the years 1993–2005 are traffic violations. In the beginning of this period the second most frequent convictions were for theft but at the end of the period the number of convictions for narcotic offences came second, having increased in number more than any other convictions during the period, i.e. from 53 in 1993 to 603 in 2005. Other violations do not show such drastic increase although the number of convictions for theft, traffic violations and minor assaults has been increasing.

**Tafla 1. Fjöldi sakfellinga eftir brotategundum 1993–2005**

Table 1. Number of convictions by type of violations 1993–2005

	1993	1994	1995	1996
Brot gegn X.-XII. k. alm. hgl. <i>Violation of chapters X-XII of the General Penal Code</i>	12	17	9	7
Brot á almannafríði og allsherjarreglu <i>Offences against public interest and public order</i>	3	–	3	11
Brot í opinberu starfi <i>Violations of public servants</i>	6	2	–	5
Rangur framburður og rangar sakargiftir <i>False statement and wrong accusations</i>	7	1	7	25
Fölsunarbrot, skv. XVI og XVII. k. alm. hgl. <i>Forgery offences, according to chapters XVI and XVII of the General Penal Code</i>	178	152	108	101
Skjalafals <i>Forgery of documents</i>	165	137	100	96
Almannahættubrot <i>Offences against public safety</i>	3	6	11	14
Brenna með almannahættu <i>Arson causing danger</i>	2	–	3	2
Stórfelld fíkniefnabrot <i>Large-scale narcotic offences</i>	1	3	1	9
Brot á ýmsum hagsmunum almennings <i>Public welfare offences</i>	–	1	–	–
Brot á reglum um framfærslu og atvinnuháttum <i>Violation of rules on allowances and of industrial structures</i>	7	–	–	1
Sifskaparbrot <i>Incest</i>	2	–	–	1
Kynferðisbrot <i>Sexual offences</i>	20	33	28	35
Nauðgun <i>Rape</i>	6	3	6	3
Tilraun til nauðgunar <i>Attempted rape</i>	1	3	1	1
Önnur kynferðisleg nauðung eða misnotkun <i>Other sexual abuse</i>	2	9	8	6
Kynferðisbrot gegn börnum <i>Sexual offences against children</i>	10	13	10	13
Vændi <i>Prostitution</i>	–	–	–	–
Blygðunarsemisbrot <i>Infamy</i>	4	5	2	14
Klám <i>Pornography</i>	–	2	1	2
Manndráp og líkamsmeiðingar <i>Homicide and bodily harm</i>	181	162	200	193
Manndráp <i>Homicide</i>	1	–	–	–
Tilraun til manndráps <i>Attempted homicide</i>	2	1	1	2
Manndráp af gáleysi <i>Manslaughter</i>	9	4	6	5
Meiri háttar líkamsárás <i>Major assault (grievous bodily harm)</i>	76	60	69	61
Minni háttar líkamsárás <i>Minor assault</i>	83	84	99	88
Líkamsmeiðing af gáleysi <i>Injury caused by carelessness</i>	13	15	28	38
Frelsisskerðing <i>Deprivation of liberty</i>	4	–	1	2
Ærumeiðing og brot gegn friðhelgi einkalífs <i>Defamation and invasion of privacy</i>	22	12	21	19
Húsbrot <i>Breaking and entering</i>	18	12	17	17
Brot gegn nálgunarbanni/friðhelgi <i>Breach of exclusion order, immunity</i>	4	–	1	1
Auðgunarbrot <i>Financial crimes</i>	367	338	368	334
Þjófnaður <i>Theft</i>	257	215	234	215
Fjárdráttur <i>Embezzlement</i>	22	34	35	43
Fjársvik <i>Fraud</i>	95	81	84	65
Rán <i>Robbery</i>	9	7	8	1
Brot er varða fjárréttindi <i>Vandalism and unlawful use of property</i>	143	119	150	137
Eignaspjöll <i>Vandalism</i>	46	41	61	59
Nytjastuldur <i>Unlawful use of property or vehicle</i>	99	80	88	62
Umferðarlagabrot <i>Traffic violations</i>	770	976	1108	872
Fíkniefnabrot <i>Narcotic offences</i>	52	132	137	163
Áfengislagabrot <i>Alcohol offences</i>	94	101	98	59
Tollalagabrot <i>Custom offences</i>	16	38	25	13
Skattalagabrot <i>Tax offences</i>	6	11	25	43
Vopnalög <i>Weapons Act</i>	–	–	–	–
Lög um atvinnuréttindi skipstjórnarmanna á íslenskum skipum <i>The Certification of Masters and Deck Officers serving on board Icelandic Ships</i>	5	6	11	7
Lög um eftirlit með skipum <i>Act on ship surveyance</i>	3	7	3	3
Bókhaldslög <i>Accounting Act</i>	–	–	–	1

1997	1998	1999	2000	2001	2002	2003	2004	2005
9	5	21	25	23	13	22	17	17
3	1	4	1	1	2	2	5	2
6	2	5	2	3	4	3	4	3
6	13	13	3	6	11	17	8	9
90	82	80	80	70	84	103	93	98
77	71	66	60	53	65	71	73	80
11	10	1	21	15	21	12	15	27
–	1	–	–	3	–	–	3	1
9	8	1	20	6	17	11	12	26
–	–	–	–	–	1	1	–	–
–	–	–	–	–	2	–	1	–
–	–	–	–	–	–	1	–	1
27	42	14	28	32	35	36	35	29
3	5	2	1	2	4	3	1	4
2	1	–	1	–	1	1	–	1
3	7	2	2	6	7	5	2	2
10	15	4	12	15	13	14	20	13
–	–	–	–	–	–	2	–	–
10	12	5	7	7	8	6	11	4
5	4	1	7	6	5	8	8	7
224	280	225	203	215	212	231	227	237
3	–	–	3	3	2	1	–	4
2	2	–	1	–	1	3	–	7
4	2	7	3	4	7	1	2	3
92	93	55	77	65	61	86	76	86
114	167	143	98	122	123	138	136	132
20	27	31	32	25	32	19	20	15
12	3	1	2	1	–	2	3	4
26	29	22	20	29	50	54	36	40
15	23	15	14	20	43	37	28	26
4	–	3	1	1	–	2	3	1
330	300	320	395	441	447	479	489	479
221	224	231	286	342	345	362	365	380
30	24	19	16	19	23	22	29	22
56	31	59	49	55	71	73	59	30
9	12	10	27	12	15	8	33	20
131	147	131	154	179	150	162	128	171
46	54	45	63	72	75	60	59	57
80	71	55	77	66	66	79	54	72
794	1070	902	1005	981	1335	1288	1298	1176
131	160	173	237	215	219	312	436	577
30	31	26	36	25	12	23	21	16
15	24	39	40	36	15	14	55	31
29	42	32	25	30	19	23	17	42
–	3	29	50	32	23	42	54	55
4	2	15	26	11	23	10	14	14
1	2	8	23	14	23	22	7	2
1	9	10	16	15	8	14	2	12

Tafla 1. Fjöldi sakfellinga eftir brotategundum 1993–2005 (frh.)

Table 1. Number of convictions by type of violations 1993–2005

	1993	1994	1995	1996
Lög um vernd og veiðar á villtum fuglum og spendýrum (heildarlög) <i>Act on the protection and hunting of wild birds and mammals</i>	–	5	8	16
Lög um atvinnuréttindi vélfræðinga, vélstjóra og vélavarða á íslenskum skipum <i>Certification of Marine Engineers serving on board Icelandic Ships</i>	–	5	2	9
Lög um umgengni um nytjastofna sjávar <i>Act on exploitable marine stock</i>	–	–	–	–
Lög um aðbúnað, hollustuhætti og öryggi á vinnustöðum <i>Act on conditions, safety, hygiene and health protection at work</i>	1	1	6	2
Tékkalög <i>Act on cheques</i>	15	18	13	8
Lög um stjórn fiskveiða <i>Act on fisheries administration</i>	2	6	3	9
Siglingalög <i>Maritime Act</i>	10	8	13	13
Lyfsölulög <i>Medication Act</i>	1	–	8	1
Lög um lögskráningu sjómanna <i>Act on seafarers registration</i>	–	2	–	1
Lax- og silungsveiðilög <i>Act on salmon and trout hunting</i>	1	–	1	3
Dýraverndarlög <i>Animal protection act</i>	–	1	–	4
Höfundalög <i>Copyright act</i>	–	–	3	3
Önnur sérrefsilagabrot <i>Other penal code offences</i>	18	24	31	17

Tafla 2. Fjöldi sakfellinga eftir brotategundum og kyni 1993–2005

Table 2. Number of convictions by type of violations and sex 1993–2005

	1993		1994		1995	
	Karlar	Konur	Karlar	Konur	Karlar	Konur
Brot gegn X.-XII. k. alm. hgl. <i>Violation of chapters X-XII of the General Penal Code</i>	12	–	15	2	9	–
Brot á almannafríði og allsherjarreglu <i>Offences against public interest and public order</i>	3	–	–	–	2	1
Brot í opinberu starfi <i>Violations of public servants</i>	3	3	2	–	–	–
Rangur framburður og rangar sakargiftir <i>False statement and wrong accusations</i>	7	–	1	–	6	1
Fölsunarbrot, skv. XVI og XVII. k. alm. hgl. <i>Forgery offences, according to chapters XVI and XVII of the General Penal Code</i>	148	30	121	31	84	24
Skjalafals <i>Forgery of documents</i>	136	29	107	30	76	24
Almannahættubrot <i>Offences against public safety</i>	2	1	6	–	9	2
Brenna með almannahættu <i>Arson causing danger</i>	1	1	–	–	1	2
Stórfelld fíkniefnabrot <i>Large-scale narcotic offences</i>	1	–	3	–	1	–
Brot á ýmsum hagsmunum almennings <i>Public welfare offences</i>	–	–	1	–	–	–
Brot á reglum um framfærslu og atvinnuháttum <i>Violation of rules on allowances and of industrial structures</i>	7	–	–	–	–	–
Sifskaparbrot <i>Incest</i>	2	–	–	–	–	–
Kynferðisbrot <i>Sexual offences</i>	20	–	33	–	28	–
Nauðgun <i>Rape</i>	6	–	3	–	6	–
Tilraun til nauðgunar <i>Attempted rape</i>	1	–	3	–	1	–
Önnur kynferðisleg nauðung eða misnotkun <i>Other sexual abuse</i>	2	–	9	–	8	–
Kynferðisbrot gegn börnum <i>Sexual offences against children</i>	10	–	13	–	10	–
Vændi <i>Prostitution</i>	–	–	–	–	–	–
Blygðunarsemisbrot <i>Infamy</i>	4	–	5	–	2	–
Klám <i>Pornography</i>	–	–	2	–	1	–
Manndráp og líkamsmeiðingar <i>Homicide and bodily harm</i>	169	12	157	5	183	17
Manndráp <i>Homicide</i>	1	–	–	–	–	–
Tilraun til manndráps <i>Attempted homicide</i>	2	–	1	–	1	–
Manndráp af gáleysi <i>Manslaughter</i>	7	2	4	–	6	–



	1997	1998	1999	2000	2001	2002	2003	2004	2005
	9	6	12	9	9	4	9	7	4
	2	3	11	21	14	17	13	15	12
	8	16	3	7	1	10	20	11	10
	–	1	6	3	7	2	8	14	3
	8	10	17	17	17	11	13	8	3
	6	6	–	–	4	9	14	5	8
	1	1	–	6	5	6	5	5	3
	1	1	2	4	1	5	–	6	3
	1	2	7	7	1	8	2	9	7
	2	1	2	1	5	3	6	3	2
	4	5	3	–	2	1	2	1	1
	–	–	1	1	2	4	3	–	–
	8	24	22	15	27	20	29	26	39

	1996	1997	1998	1999	2000	2001	2002	2003	2004	2005										
Karlar Konur	7	–	9	–	4	1	19	2	23	2	20	3	9	4	20	2	14	3	16	1
Konur Karlar	11	–	3	–	1	–	4	–	–	1	1	–	2	–	2	–	5	–	1	1
Karlar Konur	5	–	6	–	1	1	4	–	2	–	3	–	3	1	3	–	4	–	3	–
Konur Karlar	23	2	5	1	12	1	12	1	1	2	5	1	8	3	12	5	7	1	7	2
Karlar Konur	89	12	72	18	65	17	67	12	62	18	58	12	70	14	80	23	76	17	72	26
Konur Karlar	84	12	59	18	54	17	55	11	44	16	42	11	53	12	50	21	56	17	57	23
Karlar Konur	14	–	8	3	9	1	–	1	20	1	12	3	20	1	10	2	13	2	23	4
Konur Karlar	2	–	–	–	1	–	–	–	–	–	2	1	–	–	–	–	3	–	1	–
Karlar Konur	9	–	6	3	7	1	–	1	19	1	6	–	16	1	9	2	10	2	22	4
Konur Karlar	–	–	–	–	–	–	–	–	–	–	–	–	1	–	1	–	–	–	–	–
Karlar Konur	1	–	–	–	–	–	–	–	–	–	–	–	1	1	–	–	1	–	–	–
Konur Karlar	1	–	–	–	–	–	–	–	–	–	–	–	–	–	1	–	–	–	1	–
Karlar Konur	35	–	27	–	42	–	14	–	28	–	32	–	35	–	34	2	35	–	29	–
Konur Karlar	3	–	3	–	5	–	2	–	1	–	2	–	4	–	3	–	1	–	4	–
Karlar Konur	1	–	2	–	1	–	–	–	1	–	–	–	1	–	1	–	–	–	1	–
Konur Karlar	6	–	3	–	7	–	2	–	2	–	6	–	7	–	5	–	2	–	2	–
Karlar Konur	13	–	10	–	15	–	4	–	12	–	15	–	13	–	13	1	20	–	13	–
Konur Karlar	–	–	–	–	–	–	–	–	–	–	–	–	–	–	1	1	–	–	–	–
Karlar Konur	14	–	10	–	12	–	5	–	7	–	7	–	8	–	6	–	11	–	4	–
Konur Karlar	2	–	5	–	4	–	1	–	7	–	6	–	5	–	8	–	8	–	7	–
Karlar Konur	181	12	211	13	254	26	203	22	188	15	195	20	192	20	216	15	209	18	220	17
Konur Karlar	–	–	3	–	–	–	–	–	3	–	2	1	–	2	1	–	–	–	3	1
Karlar Konur	2	–	2	–	2	–	–	–	1	–	–	–	1	–	3	–	–	–	6	1
Konur Karlar	4	1	4	–	1	1	6	1	3	–	4	–	7	–	1	–	1	1	3	–

Tafla 2. Fjöldi sakfellinga eftir brotategundum og kyni 1993–2005 (frh.)  
 Table 2. Number of convictions by type of violations and sex 1993–2005

	1993		1994		1995	
	Karlar	Konur	Karlar	Konur	Karlar	Konur
Meiri háttar líkamsárás <i>Major assault (grievous bodily harm)</i>	74	2	60	–	66	3
Minni háttar líkamsárás <i>Minor assault</i>	78	5	81	3	88	11
Líkamsmeiðing af gáleysi <i>Injury caused by carelessness</i>	10	3	13	2	25	3
Frelsisskerðing <i>Deprivation of liberty</i>	4	–	–	–	1	–
Ærumeiðing og brot gegn friðhelgi einkalífs <i>Defamation and invasion of privacy</i>	22	–	12	–	20	1
Húsbrot <i>Breaking and entering</i>	18	–	12	–	17	–
Brot gegn nálgunarbanni/friðhelgi <i>Breach of exclusion order, immunity</i>	4	–	–	–	1	–
Auðgunarbrot <i>Financial crimes</i>	338	29	309	29	335	33
Þjófnaður <i>Theft</i>	250	7	204	11	222	12
Fjárdráttur <i>Embezzlement</i>	19	3	33	1	34	1
Fjársvik <i>Fraud</i>	78	17	64	17	65	19
Rán <i>Robbery</i>	9	–	6	–	8	–
Brot er varða fjárréttindi <i>Vandalism and unlawful use of property</i>	137	6	117	2	143	7
Eignaspjöll <i>Vandalism</i>	44	2	40	1	58	3
Nytjastuldur <i>Unlawful use of property or vehicle</i>	96	3	79	1	84	4
Umferðarlagabrot <i>Traffic violations</i>	697	73	886	90	966	142
Fíkniefnabrot <i>Narcotic offences</i>	45	7	119	13	131	6
Áfengislagabrot <i>Alcohol offences</i>	91	3	97	4	93	5
Tollalagabrot <i>Custom offences</i>	15	1	35	3	23	2
Skattalagabrot <i>Tax offences</i>	6	–	11	–	22	3
Vopnalög <i>Weapons Act</i>	–	–	–	–	–	–
Lög um atvinnuréttindi skipstjórnarmanna á íslenskum skipum <i>The Certification of Masters and Deck Officers serving on board Icelandic Ships</i>	5	–	6	–	11	–
Lög um eftirlit með skipum <i>Act on ship surveyance</i>	3	–	7	–	3	–
Bókhaldslög <i>Accounting Act</i>	–	–	–	–	–	–
Lög um vernd og veiðar á villtum fuglum og spendýrum (heildarlög) <i>Act on the protection and hunting of wild birds and mammals</i>	–	–	5	–	8	–
Lög um atvinnuréttindi vélfræðinga, vélstjóra og vélavarda á íslenskum skipum <i>Certification of Marine Engineers serving on board Icelandic Ships</i>	–	–	5	–	9	–
Lög um umgengni um nytjastofna sjávar <i>Act on exploitable marine stock</i>	–	–	–	–	–	–
Lög um aðbúnað, hollustuhætti og öryggi á vinnustöðum <i>Act on conditions, safety, hygiene and health protection at work</i>	1	–	1	–	6	–
Tékkalög <i>Act on cheques</i>	10	5	14	4	11	2
Lög um stjórn fiskveiða <i>Act on fisheries administration</i>	2	–	6	–	2	1
Siglingalög <i>Maritime Act</i>	10	–	8	–	13	–
Lyfsölulög <i>Medication Act</i>	1	–	–	–	6	2
Lög um lögskráningu sjómanna <i>Act on seafarers registration</i>	–	–	2	–	–	–
Lax- og silungsveiðilög <i>Act on salmon and trout hunting</i>	1	–	–	–	1	–
Dýraverndarlög <i>Animal protection act</i>	–	–	1	–	–	–
Höfundalög <i>Copyright act</i>	–	–	–	–	3	–
Önnur sérrefsilagabrot <i>Other penal code offences</i>	18	–	23	1	29	2

1996		1997		1998		1999		2000		2001		2002		2003		2004		2005	
Karlar	Konur	Karlar	Konur	Karlar	Konur	Karlar	Konur	Karlar	Konur	Karlar	Konur	Karlar	Konur	Karlar	Konur	Karlar	Konur	Karlar	Konur
55	6	88	4	91	2	54	1	75	2	62	3	56	5	83	3	72	4	82	4
87	1	107	7	151	16	128	15	90	8	112	10	115	8	130	8	127	9	124	8
34	4	18	2	20	7	26	5	26	6	18	7	26	6	15	4	15	5	11	4
2	-	12	-	3	-	1	-	2	-	-	1	-	-	2	-	3	-	4	-
19	-	23	3	28	1	19	3	19	1	27	2	46	4	51	3	32	4	38	2
17	-	15	-	22	1	14	1	14	-	20	-	40	3	35	2	25	3	24	2
1	-	1	3	-	-	1	2	1	-	-	1	-	-	2	-	3	-	1	-
295	39	284	46	255	45	273	47	335	60	360	81	382	65	391	88	406	83	394	85
200	15	193	28	188	36	197	34	245	41	275	67	296	49	304	58	299	66	311	69
36	7	23	7	21	3	13	6	11	5	14	5	15	8	13	9	26	3	16	6
51	14	48	8	26	5	52	7	37	12	46	9	59	12	56	17	44	15	23	7
1	-	9	-	11	-	10	-	24	-	10	-	15	-	7	-	30	-	20	-
128	9	125	6	139	8	118	12	149	5	163	14	132	18	149	11	118	9	156	15
55	4	45	1	52	2	40	5	61	2	69	3	65	10	56	4	55	4	49	8
58	4	78	2	66	5	50	5	76	1	61	5	59	7	73	6	50	4	68	4
786	86	688	106	933	137	800	102	876	129	856	125	1144	191	1105	183	1094	204	1015	161
155	8	124	7	149	11	163	10	224	13	194	21	202	17	288	24	392	44	524	53
58	1	30	-	29	2	26	-	36	-	23	2	12	-	21	2	19	2	16	-
13	-	15	-	22	2	37	2	39	1	33	3	14	-	14	-	53	2	29	2
42	1	26	3	39	3	29	2	25	-	28	1	19	-	20	1	15	1	40	2
-	-	-	-	3	-	28	1	49	1	31	1	23	-	37	5	52	2	54	1
7	-	4	-	2	-	15	-	26	-	11	-	23	-	10	-	14	-	14	-
3	-	1	-	2	-	8	-	23	-	14	-	23	-	22	-	7	-	2	-
1	-	1	-	9	-	8	1	15	1	14	-	8	-	12	-	2	-	12	-
16	-	8	1	6	-	12	-	9	-	9	-	4	-	9	-	7	-	4	-
9	-	2	-	3	-	11	-	21	-	14	-	17	-	13	-	15	-	12	-
-	-	8	-	16	-	2	-	7	-	1	-	9	-	15	-	10	-	9	-
2	-	-	-	1	-	6	-	3	-	7	-	2	-	8	-	14	-	3	-
8	-	5	3	9	1	15	2	11	6	13	4	8	3	11	2	6	2	3	-
9	-	6	-	6	-	-	-	-	-	4	-	8	-	10	-	4	-	7	-
13	-	1	-	1	-	-	-	6	-	5	-	6	-	5	-	5	-	3	-
1	-	1	-	1	-	2	-	3	1	1	-	5	-	-	-	6	-	3	-
1	-	1	-	2	-	7	-	7	-	1	-	8	-	2	-	9	-	7	-
3	-	2	-	1	-	2	-	1	-	5	-	3	-	6	-	3	-	2	-
4	-	3	1	5	-	3	-	-	-	2	-	1	-	2	-	1	-	1	-
3	-	-	-	-	-	1	-	1	-	1	-	3	-	2	-	-	-	-	-
16	1	8	-	24	-	19	3	13	2	26	-	18	1	26	2	24	2	37	2

Translation: Karlar Males, Konur Females.

**Tafla 3. Helstu brotategundir sem sakfelld var fyrir í héraðsdómum á árinu 2005**Table 3. *Most common convictions in District Courts 2005*

	Reykjavík	Reykjanes	Norðurland Norðurland				Austurland	Suðurland
			Vesturland West	Vestfirðir Westfjords	vestra Northwest	eystra Northeast		
Fölsunarbrot <i>Forgery offences</i>	56	27	1	1	–	2	3	8
Kynferðisbrot <i>Sexual offences</i>	17	4	2	1	2	1	–	2
Manndráp og líkamsmeiðingar <i>Homicide and bodily harm</i>	84	41	4	13	5	38	14	38
Húsbrot <i>Breaking and entering</i>	15	5	–	–	–	3	1	2
Auðgunarbrot <i>Financial crimes</i>	277	105	4	10	1	45	8	29
Eignaspjöll og nytjastuldur <i>Vandalism and unlawful use</i> <i>of property</i>	95	28	6	6	3	11	7	15
Umferðarlagabrot <i>Traffic violations</i>	448	286	54	33	45	121	30	159
Fíkniefnabrot <i>Narcotic offences</i>	292	137	10	8	7	76	10	63
Áfengislagabrot <i>Alcohol offences</i>	2	1	–	3	–	–	2	8
Tollalagabrot <i>Custom offences</i>	23	4	1	–	–	–	2	1
Skattalagabrot <i>Tax offences</i>	35	4	2	1	–	–	–	–
Vopnalög <i>Weapons Act</i>	32	6	–	3	1	5	4	4

**Tafla 4. Helstu brotategundir í Héraðsdómi Reykjavíkur 1993–2005**Table 4. *Most common convictions in Reykjavík District court 1993–2005*

	1993	1994	1995	1996	1997	1998	1999	2000	2001	2002	2003	2004	2005
Fölsunarbrot <i>Forgery offences</i>	135	108	81	71	63	51	62	43	53	59	60	58	56
Kynferðisbrot <i>Sexual offences</i>	10	14	11	15	11	16	6	18	19	15	18	16	17
Manndráp og líkamsmeiðingar <i>Homicide and bodily harm</i>	82	71	94	86	109	127	98	84	81	71	103	82	84
Húsbrot <i>Breaking and entering</i>	9	3	10	5	7	14	7	6	5	23	16	13	15
Auðgunarbrot <i>Financial crimes</i>	217	206	225	211	222	188	220	219	284	271	296	304	277
Eignaspjöll og nytjastuldur <i>Vandalism and unlawful</i> <i>use of property</i>	75	53	77	64	66	61	66	58	106	72	81	70	95
Umferðarlagabrot <i>Traffic violations</i>	337	495	638	435	444	591	514	563	447	588	494	526	448
Fíkniefnabrot <i>Narcotic offences</i>	36	110	98	113	96	100	95	121	92	122	144	224	292
Áfengislagabrot <i>Alcohol offences</i>	57	59	40	18	6	16	2	13	6	2	3	5	2
Tollalagabrot <i>Custom offences</i>	12	33	11	9	7	10	11	27	20	8	8	41	23
Skattalagabrot <i>Tax offences</i>	1	6	9	17	9	20	16	14	16	14	14	12	35
Vopnalög <i>Weapons Act</i>	–	–	–	–	–	1	11	21	19	12	21	34	32

**Tafla 5. Helstu brotategundir í Héraðsdómi Reykjaness 1993–2005**Table 5. *Most common convictions in Reykjanes District court 1993–2005*

	1993	1994	1995	1996	1997	1998	1999	2000	2001	2002	2003	2004	2005
Fölsunarbrot <i>Forgery offences</i>	23	18	9	14	14	18	6	18	12	10	27	26	27
Kynferðisbrot <i>Sexual offences</i>	3	7	9	3	5	13	4	4	5	8	8	10	4
Manndráp og líkamsmeiðingar <i>Homicide and bodily harm</i>	29	27	31	42	39	59	36	39	43	33	35	39	41
Húsbrott <i>Breaking and entering</i>	1	3	2	6	4	1	1	1	1	3	11	2	5
Auðgunarbrot <i>Financial crimes</i>	71	42	69	61	55	49	34	99	80	76	106	97	105
Eignaspjöll og nytjastuldur <i>Vandalism and unlawful use of property</i>	23	27	30	22	16	30	24	39	27	25	34	21	28
Umferðarlagabrot <i>Traffic violations</i>	190	281	278	275	171	239	156	172	223	297	308	293	286
Fíkniefnabrot <i>Narcotic offences</i>	12	16	18	42	21	26	29	42	47	38	71	94	137
Áfengislagabrot <i>Alcohol offences</i>	14	20	27	28	10	6	12	9	4	5	4	4	1
Tollalagabrot <i>Custom offences</i>	2	1	7	2	2	11	18	7	6	5	–	11	4
Skattalagabrot <i>Tax offences</i>	5	3	12	15	9	5	9	5	9	2	6	4	4
Vopnalög <i>Weapons Act</i>	–	–	–	–	–	–	3	7	6	5	7	11	6

**Tafla 6. Helstu brotategundir í Héraðsdómi Vesturlands 1993–2005**Table 6. *Most common convictions in the West District court 1993–2005*

	1993	1994	1995	1996	1997	1998	1999	2000	2001	2002	2003	2004	2005
Fölsunarbrot <i>Forgery offences</i>	2	5	8	1	2	–	2	1	1	–	3	2	1
Kynferðisbrot <i>Sexual offences</i>	1	1	2	2	2	5	1	2	1	–	1	3	2
Manndráp og líkamsmeiðingar <i>Homicide and bodily harm</i>	11	9	13	20	14	18	27	7	20	20	12	13	4
Húsbrott <i>Breaking and entering</i>	1	2	4	–	1	7	3	–	–	–	1	6	–
Auðgunarbrot <i>Financial crimes</i>	15	14	17	9	5	2	19	11	8	15	4	12	4
Eignaspjöll og nytjastuldur <i>Vandalism and unlawful use of property</i>	9	7	10	3	9	10	9	9	8	6	10	10	6
Umferðarlagabrot <i>Traffic violations</i>	39	30	30	31	32	38	38	57	69	68	81	65	54
Fíkniefnabrot <i>Narcotic offences</i>	–	2	–	1	3	3	7	9	3	3	5	13	10
Áfengislagabrot <i>Alcohol offences</i>	5	4	3	2	–	2	2	3	–	1	4	2	–
Tollalagabrot <i>Custom offences</i>	–	–	–	–	–	–	–	1	–	1	–	1	1
Skattalagabrot <i>Tax offences</i>	–	–	–	1	1	6	4	–	–	–	2	–	2
Vopnalög <i>Weapons Act</i>	–	–	–	–	–	–	3	7	3	1	5	3	–

**Tafla 7. Helstu brotategundir í Héraðsdómi Vestfjarða 1993–2005**

Table 7. Most common convictions in the Westfjords District court 1993–2005

	1993	1994	1995	1996	1997	1998	1999	2000	2001	2002	2003	2004	2005
Fölsunarbrot <i>Forgery offences</i>	2	4	2	2	3	3	1	1	–	4	1	1	1
Kynferðisbrot <i>Sexual offences</i>	2	6	1	1	2	2	–	–	2	3	3	3	1
Manndráp og líkamsmeiðingar <i>Homicide and bodily harm</i>	9	12	6	6	14	9	5	10	12	18	4	8	13
Húsbrot <i>Breaking and entering</i>	3	2	1	1	–	–	–	–	4	1	–	–	–
Auðgunarbrot <i>Financial crimes</i>	11	13	1	10	10	9	2	11	8	17	5	4	10
Eignaspjöll og nytjastuldur <i>Vandalism and unlawful use of property</i>	11	10	1	6	15	7	4	4	5	7	5	3	6
Umferðarlagabrot <i>Traffic violations</i>	15	21	15	22	25	28	22	20	27	35	45	49	33
Fíkniefnabrot <i>Narcotic offences</i>	3	1	5	4	6	6	2	6	5	17	4	20	8
Áfengislagabrot <i>Alcohol offences</i>	2	1	3	–	2	2	–	4	2	1	1	1	3
Tollalagabrot <i>Custom offences</i>	–	–	–	–	1	–	–	–	–	–	–	1	–
Skattalagabrot <i>Tax offences</i>	–	1	–	1	5	3	–	3	1	–	–	–	1
Vopnalög <i>Weapons Act</i>	–	–	–	–	–	–	–	–	1	1	1	–	3

**Tafla 8. Helstu brotategundir í Héraðsdómi Norðurlands-vestra 1993–2005**

Table 8. Most common convictions in the North west District court 1993–2005

	1993	1994	1995	1996	1997	1998	1999	2000	2001	2002	2003	2004	2005
Fölsunarbrot <i>Forgery offences</i>	1	–	1	3	1	1	3	3	–	1	–	–	–
Kynferðisbrot <i>Sexual offences</i>	–	1	–	1	–	–	–	1	–	3	–	–	2
Manndráp og líkamsmeiðingar <i>Homicide and bodily harm</i>	8	6	10	4	5	10	3	8	8	9	15	5	5
Húsbrot <i>Breaking and entering</i>	–	–	–	–	–	1	2	1	1	–	1	–	–
Auðgunarbrot <i>Financial crimes</i>	2	5	7	3	4	–	5	6	4	12	10	4	1
Eignaspjöll og nytjastuldur <i>Vandalism and unlawful use of property</i>	8	6	–	4	4	1	4	4	6	6	7	4	3
Umferðarlagabrot <i>Traffic violations</i>	19	22	15	8	17	19	9	14	48	54	54	46	45
Fíkniefnabrot <i>Narcotic offences</i>	–	1	–	–	–	1	2	2	2	7	10	7	7
Áfengislagabrot <i>Alcohol offences</i>	1	2	11	6	3	–	–	–	6	–	2	–	–
Tollalagabrot <i>Custom offences</i>	1	4	7	1	3	–	2	–	–	–	–	–	–
Skattalagabrot <i>Tax offences</i>	–	–	–	2	–	3	–	–	–	–	–	–	–
Vopnalög <i>Weapons Act</i>	–	–	–	–	–	–	1	1	–	–	2	1	1

**Tafla 9. Helstu brotategundir í Héraðsdómi Norðurlands eystra 1993–2005**

Table 9. Most common convictions in the North east District court 1993–2005

	1993	1994	1995	1996	1997	1998	1999	2000	2001	2002	2003	2004	2005
Fölsunarbrot <i>Forgery offences</i>	10	9	2	4	3	7	6	6	2	5	5	2	2
Kynferðisbrot <i>Sexual offences</i>	2	2	2	8	5	1	2	2	5	1	3	2	1
Manndráp og líkamsmeiðingar <i>Homicide and bodily harm</i>	19	13	10	13	16	21	21	17	24	10	27	23	38
Húsbrot <i>Breaking and entering</i>	2	1	–	2	3	–	1	2	–	7	6	2	3
Auðgunarbrot <i>Financial crimes</i>	37	41	35	24	22	37	22	30	35	31	36	35	45
Eignaspjöll og nytjastuldur <i>Vandalism and unlawful use of property</i>	12	9	14	11	7	18	9	21	8	15	11	16	11
Umferðarlagabrot <i>Traffic violations</i>	85	65	54	47	50	76	80	113	89	146	173	138	121
Fíkniefnabrot <i>Narcotic offences</i>	11	–	11	8	7	21	26	52	58	33	44	55	76
Áfengislagabrot <i>Alcohol offences</i>	4	9	5	2	6	4	9	3	–	–	4	3	–
Tollalagabrot <i>Custom offences</i>	1	–	–	1	2	–	8	2	7	–	2	–	–
Skattalagabrot <i>Tax offences</i>	–	–	3	1	2	1	1	1	–	1	–	–	–
Vopnalög <i>Weapons Act</i>	–	–	–	–	–	2	3	4	–	1	2	3	5

**Tafla 10. Helstu brotategundir í Héraðsdómi Austurlands 1993–2005**

Table 10. Most common convictions in the East District court 1993–2005

	1993	1994	1995	1996	1997	1998	1999	2000	2001	2002	2003	2004	2005
Fölsunarbrot <i>Forgery offences</i>	1	2	2	1	1	–	–	2	1	1	1	2	3
Kynferðisbrot <i>Sexual offences</i>	–	1	3	3	–	1	–	1	–	3	–	–	–
Manndráp og líkamsmeiðingar <i>Homicide and bodily harm</i>	9	10	13	11	15	3	6	6	13	17	13	18	14
Húsbrot <i>Breaking and entering</i>	2	1	–	3	–	–	–	1	3	8	1	2	1
Auðgunarbrot <i>Financial crimes</i>	7	6	4	10	4	3	4	13	11	17	12	11	8
Eignaspjöll og nytjastuldur <i>Vandalism and unlawful use of property</i>	2	6	4	7	7	5	7	7	6	12	6	1	7
Umferðarlagabrot <i>Traffic violations</i>	40	28	24	15	16	26	20	10	18	33	32	37	30
Fíkniefnabrot <i>Narcotic offences</i>	2	1	4	1	1	5	–	2	3	4	16	9	10
Áfengislagabrot <i>Alcohol offences</i>	4	3	3	–	1	–	–	1	2	1	2	1	2
Tollalagabrot <i>Custom offences</i>	–	–	–	–	–	1	–	1	1	–	2	–	2
Skattalagabrot <i>Tax offences</i>	–	–	–	1	2	–	–	–	–	1	1	–	–
Vopnalög <i>Weapons Act</i>	–	–	–	–	–	–	–	1	1	2	2	1	4

**Tafla 11. Helstu brotategundir í Héraðsdómi Suðurlands 1993–2005**Table 11. *Most common convictions in the South District court 1993–2005*

	1993	1994	1995	1996	1997	1998	1999	2000	2001	2002	2003	2004	2005
Fölsunarbrot <i>Forgery offences</i>	4	6	3	5	3	2	–	6	1	4	6	2	8
Kynferðisbrot <i>Sexual offences</i>	2	1	–	2	2	4	1	–	–	2	3	1	2
Mannráp og líkamsmeiðingar <i>Homicide and bodily harm</i>	14	14	23	11	12	33	29	32	14	34	22	39	38
Húsbrot <i>Breaking and entering</i>	–	–	–	–	–	–	1	3	6	1	1	3	2
Auðgunarbrot <i>Financial crimes</i>	7	11	10	6	8	12	14	6	11	8	10	22	29
Eignaspjöll og nytjastuldur <i>Vandalism and unlawful use of property</i>	3	1	14	20	7	15	8	12	13	7	8	3	15
Umferðarlagabrot <i>Traffic violations</i>	45	34	54	39	39	53	63	56	60	114	101	144	159
Fíkniefnabrot <i>Narcotic offences</i>	–	4	2	3	6	6	13	23	11	12	29	26	63
Áfengislagabrot <i>Alcohol offences</i>	7	3	6	3	2	1	1	3	5	2	3	5	8
Tollalagabrot <i>Custom offences</i>	–	–	–	–	–	2	–	2	2	1	2	1	1
Skattalagabrot <i>Tax offences</i>	–	1	1	5	1	4	2	2	4	1	–	1	–
Vopnalög <i>Weapons Act</i>	–	–	–	–	–	–	8	9	2	1	2	1	4

**Hagtíðindi** Félags- heilbrigðis- og dómsmál  
**Statistical Series** *Health, social affairs, justice*

91. árgangur nr. 56

2006:1

ISSN 0019–1078

ISSN 1670–4673 (pappir *paper*) • ISSN 1670–4681 (pdf)Verð ISK 500 *Price EUR 7*Umsjón *Supervision* Edda Hermannsdóttir • edda.hermannsdottir@hagstofa.isSími *Telephone* +(354) 528 1000© Hagstofa Íslands *Statistics Iceland* • Borgartúni 21a 150 Reykjavík IcelandBréfasími *Fax* +(354) 528 1099Öllum eru heimil afnot af ritinu. Vinsamlega getið heimildar. *Please quote the source.*

afgreidsla@hagstofa.is

www.hagstofa.is/hagtidindi www.static.is/series